第　４３　巻　１４号

宮 崎 県 農 業 気 象 速 報

令 和 ３ 年　　５月　中旬

宮 崎 地 方 気 象 台
令 和 ３ 年　５月２４日

気 象 概 況

期間を通して梅雨前線や湿った空気等の影響で雨の日が多かった。このため、12 日に都農で日降水量 198.0mm、赤江で 139.5mm、20 日に椎葉で 227.5mmを観測、また、20 日に椎葉で日最大 1 時間降水量 41.5mm、日最大 10 分間降水量 11.0mmを観測し、いずれも 5 月の極値を更新した。

九州南部では、11 日ごろ梅雨入り（平年より 19 日早く、昨年より 19 日早い）したと見られます。

県内各地の旬平均気温は、平年差＋1.3℃～＋2.4℃で全ての観測所で平年よりかなり高かった。旬降水量は、185.0mm～626.0mm（平年比 239%～532%）で日之影は平年より多く、他は平年よりかなり多かった。旬日照時間は、平年比 7%～22%で全ての観測所で平年よりかなり少なかった。

宮崎市の旬平均気温は平年よりかなり高く、旬降水量は平年よりかなり多く、旬日照時間は平年よりかなり少なかった。

日々の天気概況	宮崎市の昼間の天気
11 日　高気圧に覆われたが、湿った空気の影響を受けた。	曇時々晴一時雨
12 日　梅雨前線や低気圧の影響を受けた。	大雨
13 日　梅雨前線や湿った空気の影響を受けた。	曇
14 日　梅雨前線や湿った空気の影響を受けた。	雨一時曇
15 日　梅雨前線や湿った空気の影響を受けた。	大雨、雷を伴う
16 日　梅雨前線や湿った空気の影響を受けた。	雨時々晴後曇
17 日　梅雨前線や湿った空気の影響を受けた。	雨時々曇、雷を伴う
18 日　梅雨前線や気圧の谷の影響を受けた。	曇時々雨
19 日　梅雨前線や気圧の谷の影響を受けた。	雨時々曇
20日　梅雨前線や気圧の谷の影響を受けた。	雨時々曇、雷を伴う

地上気象　気象経過図：2021年05月11日-2021年05月20日

延岡

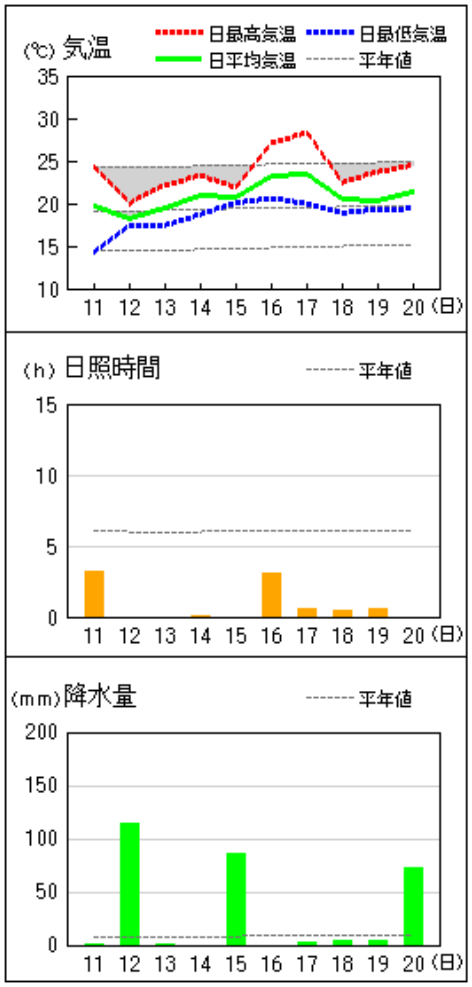

都城

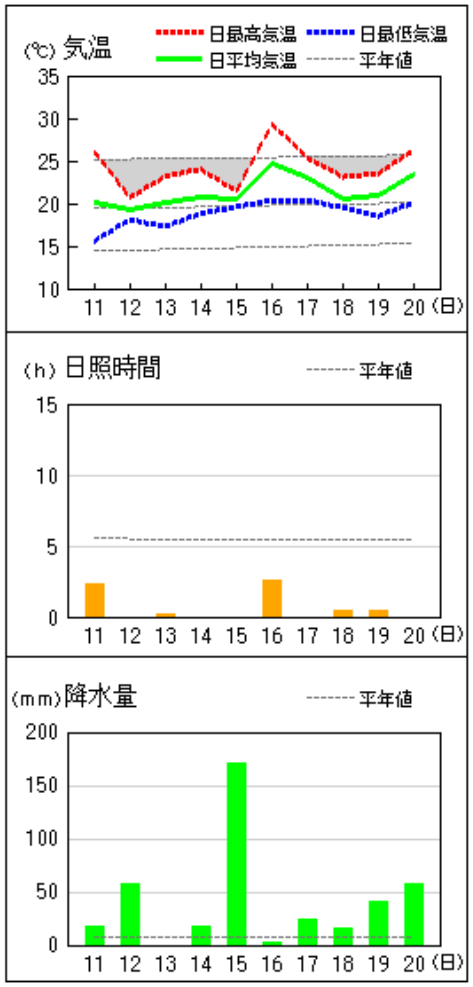

宮崎

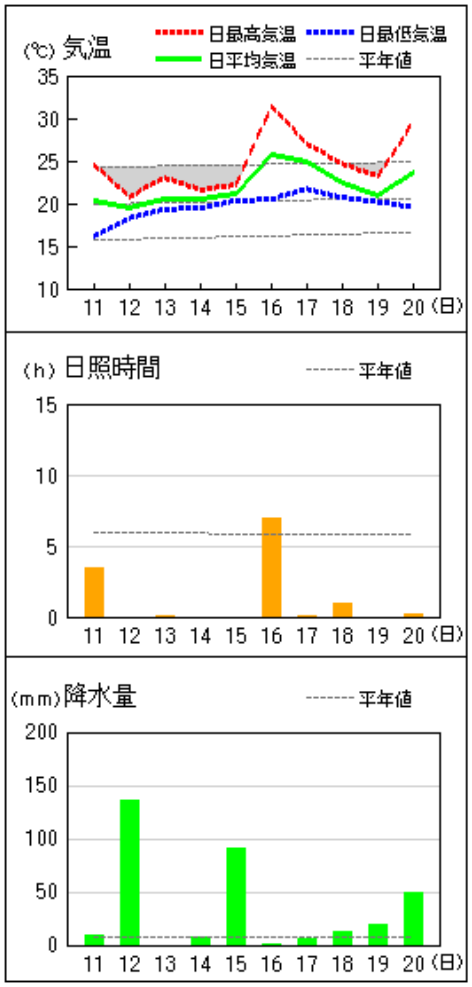

油津

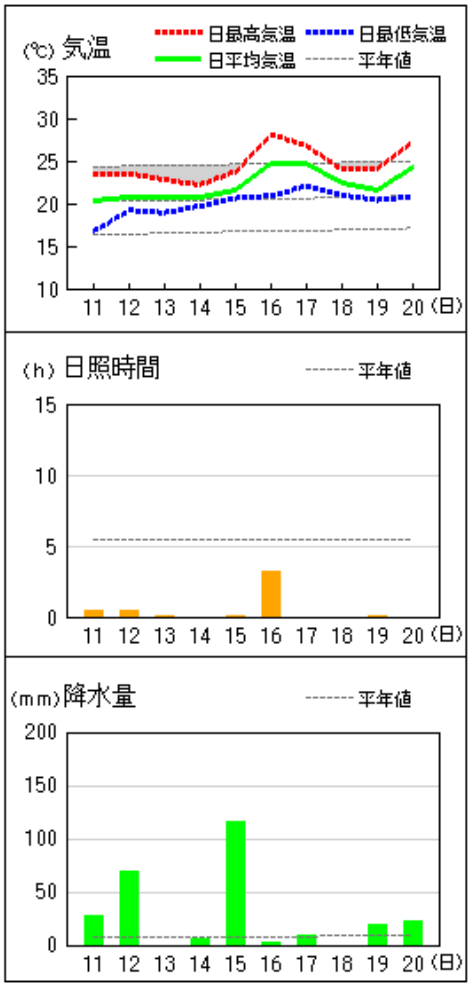

令和3年(2021 年)5月中旬　気象分布図(観測値)

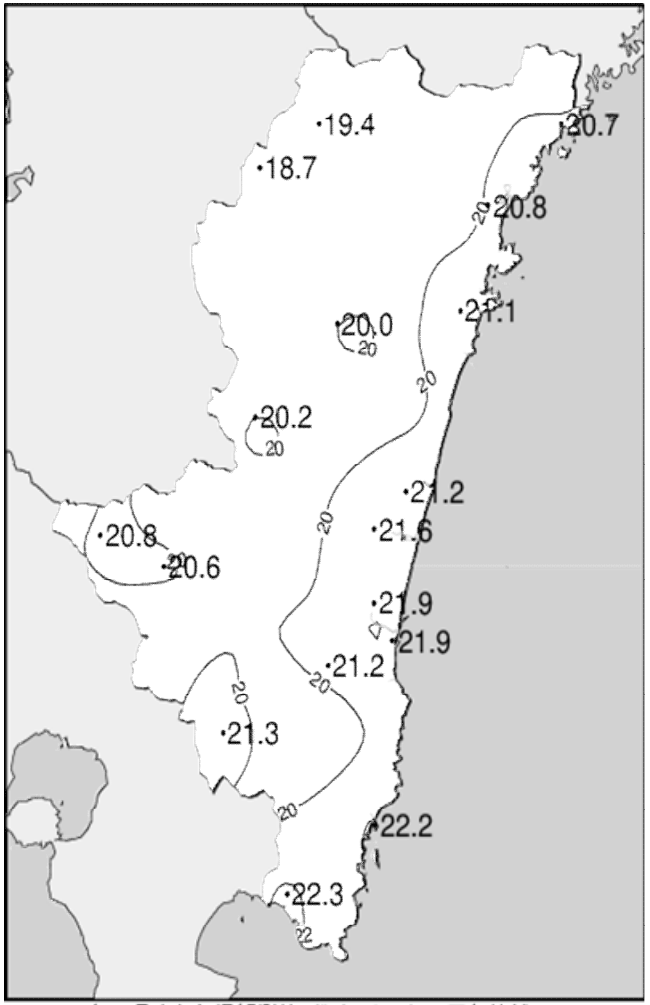

２０２１年５月中旬気温観測値（℃）メッシュ平年値補正

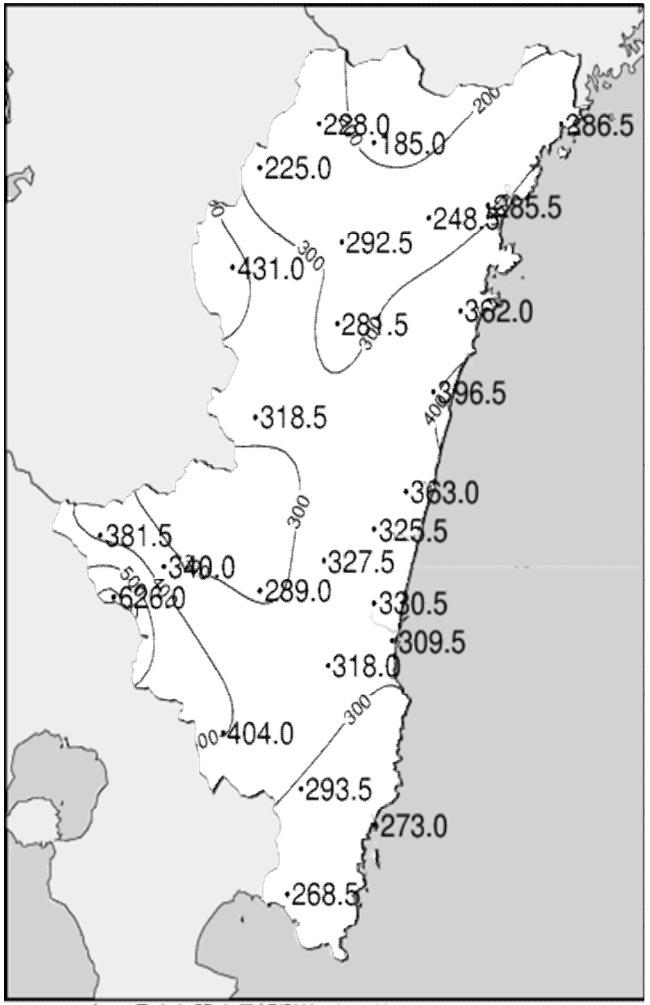

２０２１年５月中旬降水量観測値（ミリ）

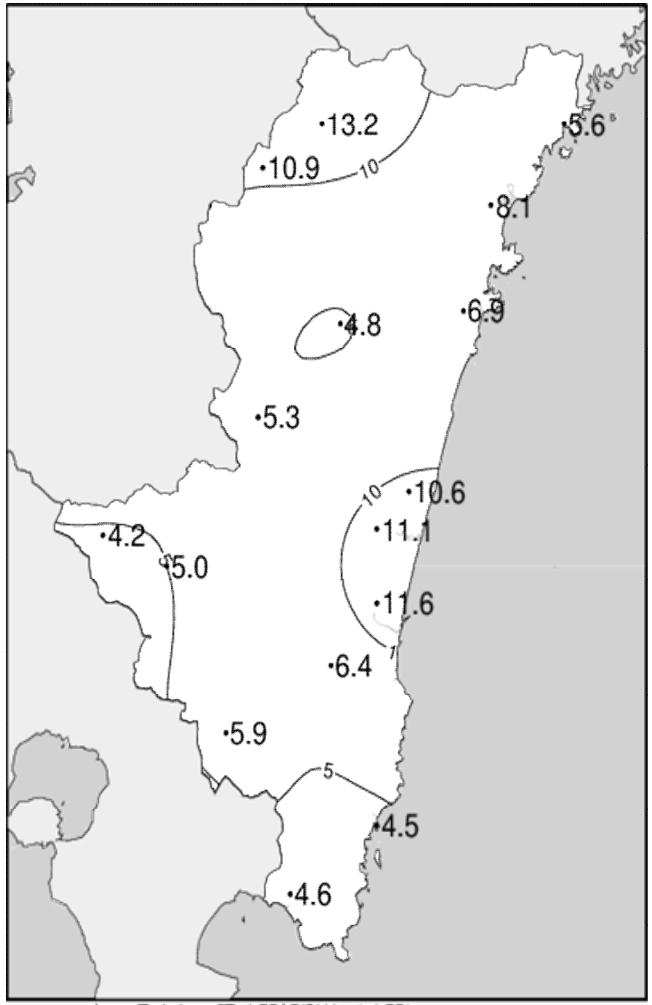

２０２１年５月中旬日照時間観測値（時間）

令和3年(2021 年)5月中旬　気象分布図(平年差、平年比)

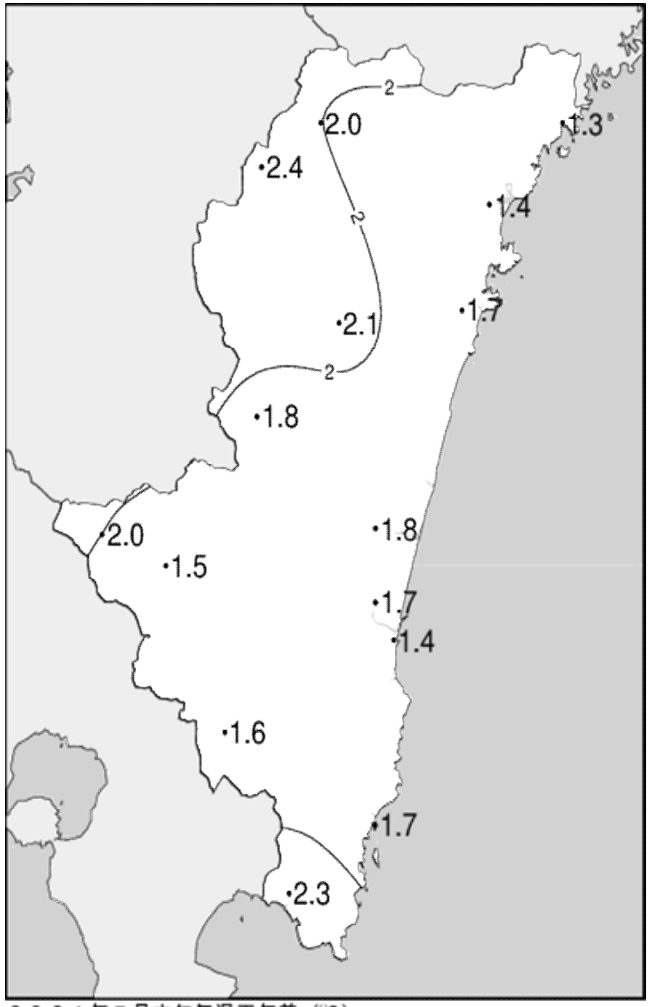

２０２１年５月中旬気温平年差（℃）

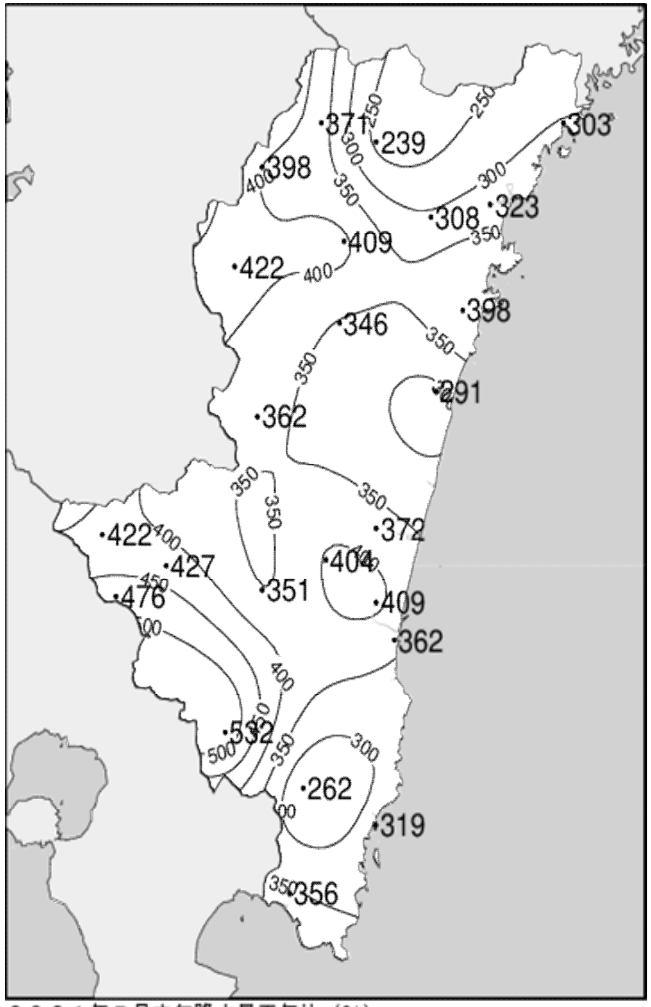

２０２１年５月中旬降水量平年比（%）

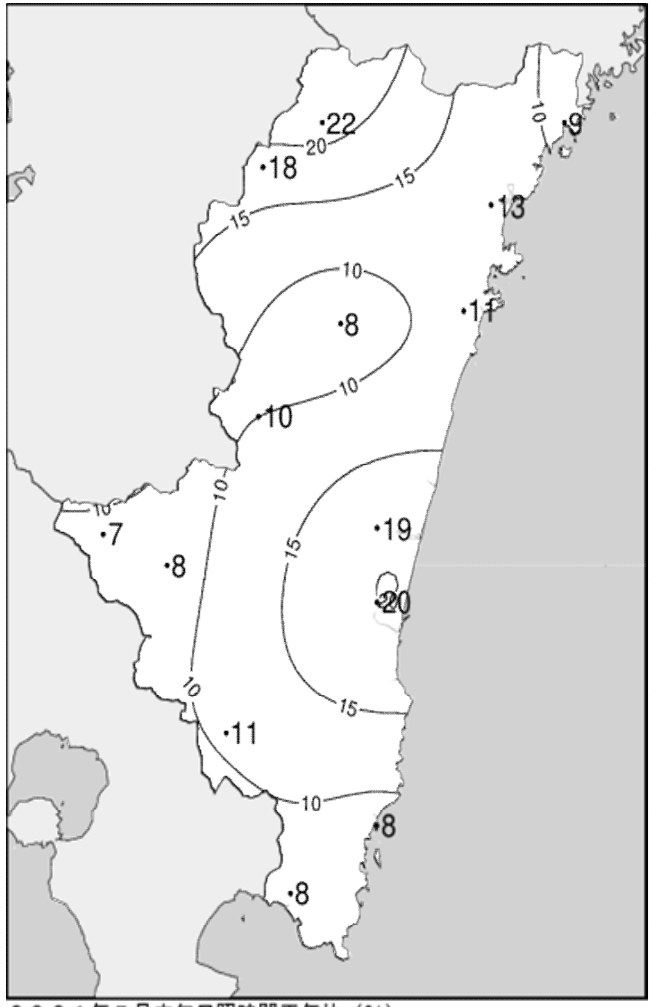

２０２１年５月中旬日照時間平年比（%）

地域気象観測旬報

2021年5月11日～20日 宮崎県 (87)

観測所名	高千穂											10°C以上積算気温	194
日付	気温(°C)			風向・風速(m/s)						降水量(mm)			日照
	平均	最高	最低	平均	最多	最大	風向	瞬間	風向	日計	1時間	10分	(h)
11	18.2	23.8	11.4	1.6	SE	3.2	SE	7.4	E	0.0	0.0	0.0	2.6
12	16.8	18.0	15.6	1.8	SE	4.9	SSE	11.1	SSE	42.5	5.5	1.5	0.0
13	18.2	22.6	15.1	1.6)	SE	4.3)	SSE)	7.6)	E)	0.0	0.0	0.0	0.4
14	19.4)	24.9)	16.0)	1.8)	SE)	4.1)	SSE)	8.6)	ESE)	0.0	0.0)	0.0)	5.3
15	19.6	20.9	18.7	1.0	SE	3.0	NNW	5.1	E	41.5	10.5	3.0	0.0
16	23.2	29.6	18.9	1.2	NW	5.0	NW	10.8	NNW	0.0	0.0	0.0	3.0
17	21.0	23.7	18.4	2.0	NW	5.6	NW	12.4	NNW	43.0	20.5	5.5	0.0
18	18.8	22.0	17.5	1.3	NNW	4.9	NW	9.0	WNW	5.5	4.0	1.0	0.0
19	19.4	24.2	17.5	1.6	NW	3.4	NW	6.5	S	2.0	1.5	0.5	1.9
20	19.7	22.5	18.2	0.8	SSE	6.1	NW	12.2	NNW	93.5	13.5	4.5	0.0
前半旬	18.4	22.0	15.4	1.6	SE)					84.0			8.3
後半旬	20.4	24.4	18.1	1.4	NW					144.0			4.9
旬	19.4	23.2	16.7	1.5	SE)					228.0			13.2
平年差/比	+2.0	-0.9	+5.0							371			22

観測所名	古江											10°C以上積算気温	207
日付	気温(°C)			風向・風速(m/s)						降水量(mm)			日照
	平均	最高	最低	平均	最多	最大	風向	瞬間	風向	日計	1時間	10分	(h)
11	20.1	24.9	15.4	2.3	NNE	5.0	N	6.5	NNE	0.0	0.0	0.0	3.5
12	18.1	19.9	17.1	3.0	NNE	6.6	NNE	14.0	SSE	122.5	15.5	4.0	0.0
13	19.4	22.5	17.3	2.5	NNE	5.8	N	9.5	N	0.5	0.5	0.5	0.0
14	20.7	23.2	18.1	1.0	NNE	2.2	SSW	3.5	S	0.5	0.5	0.5	0.0
15	21.0	22.0	20.2	1.3	ENE	4.3	NE	8.4	SE	80.0	15.0	3.5	0.0
16	22.5	26.8	20.6	1.1	S	3.5	S	5.7	SSE	0.0	0.0	0.0	1.9
17	22.7	26.5	19.9	1.1	S	3.5	SSW	5.6	SSW	3.0	1.5	0.5	0.1
18	20.6	22.1	19.6	1.1	SSE	2.9	SSE	4.1	SSE	6.0	5.5	1.5	0.0
19	20.2	22.1	19.3	1.2	S	3.7	SSE	5.6	S	4.0	2.0	0.5	0.1
20	21.2	23.0	19.4	1.0	NNE	2.7	NNW	5.3	WNW	70.0	11.5	4.0	0.0
前半旬	19.9	22.5	17.6	2.0	NNE					203.5			3.5
後半旬	21.4	24.1	19.8	1.1	SSE					83.0			2.1
旬	20.7	23.3	18.7	1.6	NNE					286.5			5.6
平年差/比	+1.3	-0.6	+3.6							303			9

観測所名	鞍岡											10°C以上積算気温	187
日付	気温(°C)			風向・風速(m/s)						降水量(mm)			日照
	平均	最高	最低	平均	最多	最大	風向	瞬間	風向	日計	1時間	10分	(h)
11	18.0	24.1	11.1	1.4	SW	2.9	WSW	6.5	SSW	0.0	0.0	0.0	3.4
12	16.3	18.0	15.2	1.9	WSW	3.7	SW	15.6	NNE	36.0	5.5	1.5	0.0
13	18.3)	25.6)	14.2)	0.9)	ENE)	2.8)	SW)	5.9)	S)	0.0	0.0)	0.0)	2.2
14	19.2	24.4	13.4	1.0	SW	2.7	NE	5.6	SSW	0.0	0.0	0.0	3.0
15	18.6	20.6	17.1	0.7	WSW	2.4	SW	5.1	W	49.5	10.5	3.5	0.0
16	22.4	28.5	16.8	1.1	ENE	3.6	SW	10.9	SSW	0.0	0.0	0.0	1.7
17	20.2	25.5	16.6	1.2	NE	3.7	SW	11.0	S	29.5	12.5	3.5	0.0
18	16.9	20.7	15.7	0.7	ENE	2.1	ENE	5.5	NE	5.5	4.0	1.0	0.0
19	17.9	21.6	15.9	0.8	ENE	2.7	SW	5.9	E	2.0	1.5	0.5	0.6
20	18.9	21.9	17.1	0.6	N	2.2	NE	4.7	S	102.5	13.0	4.0	0.0
前半旬	18.1	22.5	14.2	1.2	WSW)					85.5			8.6
後半旬	19.3	23.6	16.4	0.9	ENE					139.5			2.3
旬	18.7	23.1	15.3	1.0	ENE)					225.0			10.9
平年差/比	+2.4	+0.6	+4.7							398			18

観測所名	延岡											10°C以上積算気温	208
日付	気温(°C)			風向・風速(m/s)						降水量(mm)			日照
	平均	最高	最低	平均	最多	最大	風向	瞬間	風向	日計	1時間	10分	(h)
11	19.7	24.2	14.3	1.8	W	3.8	ESE	6.0	ESE	1.5	1.5	1.0	3.2
12	18.3	20.0	17.4	2.2	ENE	6.0	E	10.1	ENE	113.5	16.0	3.5	0.0
13	19.4	22.1	17.4	1.1	SE	2.3	ENE	4.0	S	0.5	0.5	0.5	0.0
14	20.9	23.3	18.7	1.2	W	2.8	SE	5.3	SSE	0.0	0.0	0.0	0.1
15	20.8	21.9	20.1	1.0	WSW	2.5	ENE	4.7	NNE	86.0	26.0	9.5	0.0
16	23.2	27.1	20.6	1.3	ENE	3.5	ENE	5.7	E	0.0	0.0	0.0	3.1
17	23.4	28.3	20.0	1.2	WSW	4.0	WSW	6.1	WSW	2.0	1.5	0.5	0.6
18	20.5	22.5	18.9	1.2	ENE	3.1	ENE	5.2	ENE	4.5	3.5	1.0	0.5
19	20.3	23.7	19.3	1.1	ESE	3.6	E	5.9	E	5.0	2.5	1.0	0.6
20	21.4	24.5	19.4	0.8	WSW	2.0	WSW	3.8	W	72.5	12.5	5.0	0.0
前半旬	19.8	22.3	17.6	1.5	W					201.5			3.3
後半旬	21.8	25.2	19.6	1.1	WSW					84.0			4.8
旬	20.8	23.8	18.6	1.3	WSW					285.5			8.1
平年差/比	+1.4	-0.7	+3.9							323			13

地域気象観測旬報

2021年5月11日～20日 宮崎県 (87)

観測所名	日向											10°C以上積算気温	211
日付	気温(°C)			風向・風速(m/s)						降水量(mm)			日照
	平均	最高	最低	平均	最多	最大	風向	瞬間	風向	日計	1時間	10分	(h)
11	19.8	24.8	14.6	0.8	WSW	2.7	SSE	4.5	W	6.0	4.5	2.5	3.2
12	18.5	19.8	16.6	1.0	NE	2.5	ENE	7.6	NE	193.0	23.0	8.0	0.0
13	19.5	21.7	18.2	0.8	WSW	2.4	WSW	4.1	W	0.5	0.5	0.5	0.0
14	20.5	22.8	19.0	0.4	W	1.9	ESE	4.6	E	2.5	1.0	0.5	0.0
15	20.9	22.3	20.1	0.4	WSW	1.8	W	3.8	W	71.5	27.0	8.0	0.0
16	24.7	31.3	20.2	1.3	SSW	4.0	SSW	7.9	SW	0.5	0.5	0.5	3.5
17	24.5	28.0	19.8	1.0	SSW	3.4	S	7.7	S	1.0	0.5	0.5	0.1
18	20.7	23.9	19.1	0.5	ESE	2.3	ESE	4.7	E	6.0	5.0	1.5	0.1
19	19.8	21.1	19.2	0.5	SE	2.8	SSE	5.0	SE	7.0	3.0	1.0	0.0
20	21.6	26.0	19.2	0.5	SW	3.1	SW	7.6	SW	74.0	21.5	7.5	0.0
前半旬	19.8	22.3	17.7	0.7	WSW					273.5			3.2
後半旬	22.3	26.1	19.5	0.8	SSW					88.5			3.7
旬	21.1	24.2	18.6	0.7	WSW					362.0			6.9
平年差/比	+1.7	-0.5	+3.7							398			11

観測所名	神門											10°C以上積算気温	200
日付	気温(°C)			風向・風速(m/s)						降水量(mm)			日照
	平均	最高	最低	平均	最多	最大	風向	瞬間	風向	日計	1時間	10分	(h)
11	18.1	25.3	10.6	0.5	SE	2.2	SSE	4.4	ESE	2.5	2.5	1.0	2.2
12	17.0	17.7	15.9	0.3	SSE	2.3	ESE	7.6	E	81.0	8.0	2.0	0.0
13	18.7	21.9	16.8	0.4	SSE	1.9	SSE	4.4	S	2.0	1.0	0.5	0.0
14	19.6	23.3	17.4	0.3	SSE	1.7	SSE	3.6	S	1.5	0.5	0.5	0.0
15	19.5	21.0	18.6	0.1	SE	1.0	N	2.1	NNW	69.0	15.5	4.5	0.0
16	23.5	30.3	18.6	0.5	NNW	1.7	W	6.2	NW	0.5	0.5	0.5	2.6
17	22.4	26.4	19.1	0.6	NW	2.2	S	8.1	S	12.5	3.5	2.5	0.0
18	20.4	23.7	18.3	0.3	SSW	1.5	SSW	3.1	SSW	5.0	4.0	1.0	0.0
19	20.0	24.2	18.8	0.5	SSE	2.2	SSE	4.6	ESE	8.0	3.0	1.5	0.0
20	21.0	26.4	18.4	0.5	NNW	2.6	S	9.3	S	99.5	19.0	8.0	0.0
前半旬	18.6	21.8	15.9	0.3	SSE					156.0			2.2
後半旬	21.5	26.2	18.6	0.5	S					125.5			2.6
旬	20.0	24.0	17.3	0.4	SSE					281.5			4.8
平年差/比	+2.1	-1.1	+5.4							346			8

観測所名	西米良											10°C以上積算気温	202
日付	気温(°C)			風向・風速(m/s)						降水量(mm)			日照
	平均	最高	最低	平均	最多	最大	風向	瞬間	風向	日計	1時間	10分	(h)
11	18.9	24.7	12.9	1.3	SW	4.3	SW	6.8	SSW	2.5	2.5	2.0	2.6
12	17.8	18.8	17.2	0.9	WSW	4.6	SSW	8.5	SSW	46.5	7.0	1.5	0.0
13	19.5	22.0	17.3	1.5	SSW	5.0	SSW	7.3	SSW	0.5	0.5	0.5	0.5
14	20.3	23.4	18.0	1.0	S	4.3	SSW	7.8	S	1.0	1.0	0.5	0.0
15	19.7	21.1	18.8	0.2	NNW	1.9	SW	3.6	WSW	85.5	17.0	4.5	0.0
16	23.0	28.9	18.3	0.8	NNW	4.0	ESE	10.0	E	1.0	0.5	0.5	0.8
17	21.4	26.2	19.0	0.9	NW	4.0	SSE	7.9	SSE	40.5	7.5	5.5	0.0
18	19.7	22.8	18.1	0.5	WNW	2.6	S	6.2	E	9.5	5.5	2.0	0.0
19	20.7	25.7	18.5	0.6	SSW	3.4	SSW	5.4	S	8.0	4.0	1.0	1.4
20	21.2	26.3	19.0	0.9	NW	5.8	E	12.2	ESE	123.5	37.0	12.5	0.0
前半旬	19.2	22.0	16.8	1.0	SSW					136.0			3.1
後半旬	21.2	26.0	18.6	0.7	NW					182.5			2.2
旬	20.2	24.0	17.7	0.9	SSW					318.5			5.3
平年差/比	+1.8	-1.2	+4.5							362			10

観測所名	高鍋											10°C以上積算気温	212
日付	気温(°C)			風向・風速(m/s)						降水量(mm)			日照
	平均	最高	最低	平均	最多	最大	風向	瞬間	風向	日計	1時間	10分	(h)
11	19.4	24.6	13.4	1.3)	ENE	3.0)	E)	5.5)	E)	1.0	0.5	0.5	3.9
12	19.0	20.2	17.2	1.7	N	3.3	N	9.4	NNE	146.5	17.0	4.5	0.0
13	20.0	21.8	18.7	1.0	NE	2.5	E	5.2	NNE	0.5	0.5	0.5	0.0
14	20.4	22.5	18.3	0.7	ENE	2.3	E	4.4	ENE	9.0	2.5	1.0	0.0
15	20.7	22.0	19.7	0.5	NW	2.2	WNW	5.2	W	94.5	19.0	11.0	0.0
16	25.2	30.7	20.3	2.5	SW	5.3	SW	10.6	SW	0.0	0.0	0.0	6.0
17	24.0	26.9	20.4	2.7	SW	5.9	WSW	13.4	WSW	24.0	17.5	11.0	0.4
18	21.1	24.9	18.5	1.1	SW	3.3	SSW	6.2	W	6.0	5.0	2.0	0.3
19	19.9	21.5	19.1	0.8	E	2.5	E	4.5	SE	23.5	9.0	2.5	0.0
20	22.6	26.7	19.3	1.5	SW	4.2	W	10.1	SW	58.0	17.5	6.5	0.0
前半旬	19.9	22.2	17.5	1.0	NNE					251.5			3.9
後半旬	22.6	26.1	19.5	1.7	SW					111.5			6.7
旬	21.2	24.2	18.5	1.4	SW					363.0			10.6
平年差/比	//	//	//							//			//

地域気象観測旬報

2021年5月11日～20日 宮崎県 (87)

(3/5)

観測所名	加久藤											10°C以上積算気温	208
日付	気温(°C)			風向・風速(m/s)						降水量(mm)			日照
	平均	最高	最低	平均	最多	最大	風向	瞬間	風向	日計	1時間	10分	(h)
11	19.1	25.9	13.2	2.6	E	6.2	ESE	10.0	ESE	11.5	5.5	1.5	1.1
12	19.1	22.0	17.5	2.9	E	8.0	E	12.6	E	84.0	18.0	3.5	0.1
13	20.5	24.1	18.3	3.0	E	5.3	E	8.9	ESE	0.0	0.0	0.0	0.5
14	20.9	25.2	18.9	3.1	E	5.6	ESE	9.7	ESE	5.0	4.5	2.0	0.8
15	20.4	21.7	19.6	2.1	E	4.5	ESE	8.3	E	105.0	31.0	7.0	0.0
16	23.9	28.3	20.0	2.6	WSW	5.5	WSW	10.3	W	1.5	0.5	0.5	0.9
17	21.9	24.9	18.9	3.6	W	8.6	WSW	16.1	W	51.5	21.5	12.0	0.0
18	19.5	22.7	18.5	2.4	WNW	4.3	WNW	6.6	W	15.5	9.0	3.0	0.2
19	20.2	23.7	18.5	1.9	WSW	3.5	NW	5.7	W	12.0	4.5	2.0	0.6
20	22.5	25.5	19.9	3.1	WSW	6.9	W	14.7	W	95.5	20.5	9.5	0.0
前半旬	20.0	23.8	17.5	2.7	E					205.5			2.5
後半旬	21.6	25.0	19.2	2.7	WSW					176.0			1.7
旬	20.8	24.4	18.3	2.7	E					381.5			4.2
平年差/比	+2.0	-0.8	+5.3							422			7

観測所名	西都											10°C以上積算気温	216
日付	気温(°C)			風向・風速(m/s)						降水量(mm)			日照
	平均	最高	最低	平均	最多	最大	風向	瞬間	風向	日計	1時間	10分	(h)
11	20.2	25.9	14.7	1.7)	E)	4.6)	ENE)	6.9)	ENE)	2.5	1.0	0.5	4.3
12	19.3	20.5	17.9	3.7	NNE	8.2	NNE	12.6	NNE	105.0	16.0	3.5	0.0
13	20.3	22.0	18.7	1.5	E	3.5	NE	5.2	NNE	0.5	0.5	0.5	0.3
14	20.6	22.6	19.0	1.1	NW	2.8	E	4.6	E	7.5	2.5	0.5	0.0
15	20.9	22.2	20.1	1.0	NW	3.4	WNW	5.2	WNW	88.5	20.0	7.5	0.0
16	25.4	30.7	20.3	3.0	SW	8.0	SW	14.2	SW	0.0	0.0	0.0	6.0
17	24.2	27.6	20.7	3.9	SW	6.3	SW	12.0	W	20.0	13.5	6.0	0.3
18	21.6	25.0	19.1	1.6	SW	5.6	SSW	8.7	S	7.5	5.5	2.5	0.2
19	20.5	22.4	19.5	1.2	ESE	4.1	ESE	5.9	ESE	25.5	8.0	2.0	0.0
20	23.0	26.9	19.7	2.2	SSW	6.5	SW	12.2	WNW	68.5	20.0	6.0	0.0
前半旬	20.3	22.6	18.1	1.8	NW)					204.0			4.6
後半旬	22.9	26.5	19.9	2.4	SW					121.5			6.5
旬	21.6	24.6	19.0	2.1	SW)					325.5			11.1
平年差/比	+1.8	-0.2	+4.0							372			19

観測所名	小林											10°C以上積算気温	206
日付	気温(°C)			風向・風速(m/s)						降水量(mm)			日照
	平均	最高	最低	平均	最多	最大	風向	瞬間	風向	日計	1時間	10分	(h)
11	19.5	25.3	14.4	2.5	SSE	5.3	SE	8.6	SSE	10.0	3.5	1.0	2.9
12	18.8	20.5	17.4	2.2	S	6.3	SSW	10.1	SSE	70.5	10.5	2.5	0.0
13	19.5	22.7	17.9	2.3	SSE	4.8	SE	7.2	SE	0.0	0.0	0.0	0.0
14	20.1	23.0	18.2	2.0	SSE	4.1	SSE	7.1	SSE	4.5	3.0	1.0	0.0
15	20.1	21.1	19.3	1.7	SSE	5.0	S	7.5	SSE	100.0	20.5	5.5	0.0
16	23.7	28.8	19.4	1.2	SSE	3.3	SW	8.3	W	4.0	1.5	1.0	1.6
17	22.6	26.1	19.0	2.9	NW	6.2	W	13.4	WNW	26.0	9.5	7.5	0.0
18	19.9	22.5	18.6	2.2	NW	4.9	NNW	9.1	NW	8.5	5.5	2.0	0.0
19	19.9	23.2	18.3	1.5	WNW	3.6	WNW	6.9	WNW	13.5	5.5	2.0	0.5
20	22.3	26.7	19.4	2.4	E	6.6	SSW	15.9	SSW	103.0	19.0	7.0	0.0
前半旬	19.6	22.5	17.4	2.1	SSE					185.0			2.9
後半旬	21.7	25.5	18.9	2.0	NW					155.0			2.1
旬	20.6	24.0	18.2	2.1	SSE					340.0			5.0
平年差/比	+1.5	-0.8	+4.0							427			8

観測所名	宮崎											10°C以上積算気温	219
日付	気温(°C)			風向・風速(m/s)						降水量(mm)			日照
	平均	最高	最低	平均	最多	最大	風向	瞬間	風向	日計	1時間	10分	(h)
11	20.3	24.5	16.1	2.6	ENE	4.9	ENE	8.1	ENE	8.5	5.0	2.0	3.4
12	19.5	20.8	18.3	3.6	NNE	8.1	NE	13.4	NE	135.5	34.0	10.0	0.0
13	20.5	23.0	19.3	1.9	NE	4.1	ENE	6.6	ENE	0.0	1.5	0.0	0.1
14	20.6	21.6	19.5	1.7	ENE	3.6	ENE	4.8	ENE	7.0	2.5	0.5	0.0
15	21.1	22.2	20.3	1.3	WNW	2.9	SW	4.6	WSW	91.5	21.5	7.0	0.0
16	25.7	31.4	20.5	3.8	WSW	8.7	WSW	14.1	SW	1.5	1.0	1.0	6.9
17	24.8	27.0	21.7	5.2	WSW	8.9	WSW	15.9	WSW	6.0	3.5	1.0	0.1
18	22.3	24.7	20.7	3.9	WSW	7.4	WSW	10.7	W	13.0	8.0	3.5	0.9
19	21.0	23.2	20.2	1.5	E	4.3	WNW	6.4	WNW	19.0	6.5	3.0	0.0
20	23.6	29.6	19.6	2.9	WSW	11.3	WSW	18.4	W	48.5	18.0	7.0	0.2
前半旬	20.4	22.4	18.7	2.2	NE					242.5			3.5
後半旬	23.5	27.2	20.5	3.5	WSW					88.0			8.1
旬	21.9	24.8	19.6	2.8	WSW					330.5			11.6
平年差/比	+1.7	+0.3	+3.5							409			20

地域気象観測旬報

2021年5月11日～20日 宮崎県 (87)

観測所名	田野											10°C以上積算気温	212
日付	気温(°C)			風向・風速(m/s)						降水量(mm)			日照
	平均	最高	最低	平均	最多	最大	風向	瞬間	風向	日計	1時間	10分	(h)
11	19.6	24.6	14.0	2.0	E	4.6	ESE	7.0	E	19.0	8.0	2.5	2.6
12	18.7	19.7	17.6	2.0	ENE	8.0	NNE	13.8	NNE	94.5	19.5	5.0	0.0
13	19.3	20.8	18.5	1.4	ESE	3.6	ESE	5.5	E	0.0	0.5	0.0	0.0
14	19.8	21.1	18.4	1.2	ENE	3.5	ESE	5.3	ESE	7.5	3.0	1.0	0.0
15	20.4	21.5	19.5	0.7	ENE	3.4	NE	4.6	NE	104.5	17.0	5.5	0.0
16	25.2	30.7	19.8	2.6	WSW	6.3	WSW	11.8	SW	0.5	0.5	0.5	3.6
17	24.2	26.8	21.0	4.5	WSW	7.0	WSW	14.6	SW	17.0	9.5	4.0	0.0
18	21.1	23.5	19.9	2.4	W	5.3	WSW	9.3	WSW	13.0	6.0	3.0	0.0
19	20.5	24.1	19.2	1.4	WSW	3.3	E	6.0	E	22.0	10.5	4.0	0.2
20	23.6	29.2	19.1	3.6	SW	8.3	SW	16.2	SW	40.0	8.0	5.0	0.0
前半旬	19.6	21.5	17.6	1.5	ENE					225.5			2.6
後半旬	22.9	26.9	19.8	2.9	WSW					92.5			3.8
旬	21.2	24.2	18.7	2.2	WSW					318.0			6.4
平年差/比	//	//	//							//			//

観測所名	赤江											10°C以上積算気温	219
日付	気温(°C)			風向・風速(m/s)						降水量(mm)			日照
	平均	最高	最低	平均	最多	最大	風向	瞬間	風向	日計	1時間	10分	(h)
11	19.9	22.8	16.6	3.2	NNE	7.0	NNE	8.7	N	11.0	5.0	2.5	
12	19.8	21.0)	18.7)	4.8)	N	11.2)	NNE)	15.4)	NNE)	139.5	34.5)	9.5)	
13	20.3	21.8	19.3	2.4	NNE	5.2	NNE	7.2	N	0.0	0.5	0.0	
14	20.4	21.0	19.5	2.3	NNE	3.9	NE	6.2	E	7.0	2.0	0.5	
15	21.0	22.0	20.2	1.8	WNW	4.0	W	5.1	WNW	80.5	13.0	4.5	
16	25.6)	32.7)	20.3)	3.2)	WSW)	9.6)	W)	14.9)	W)	0.0)	0.0)	0.0)	
17	25.3	27.8	22.0	5.1	W	9.8	W	13.9	WSW	12.0	8.0	3.5	
18	22.2	25.3	20.7	3.8	WNW	9.9	W	12.3	W	12.5	8.0	3.0	
19	20.9	23.8	19.6	2.3	NNE	4.6	ENE	7.7	NNW	21.5	9.5	2.5	
20	23.4	29.0	19.6	3.6	SSW	9.4	SSE	11.3	SSE	25.5	5.0	1.5	
前半旬	20.3	21.7	18.9	2.9	NNE					238.0			
後半旬	23.5	27.7	20.4	3.6	W)					71.5			
旬	21.9	24.7	19.7	3.3	NNE)					309.5			
平年差/比	+1.4	+0.3	+3.1							362			

観測所名	都城											10°C以上積算気温	213
日付	気温(°C)			風向・風速(m/s)						降水量(mm)			日照
	平均	最高	最低	平均	最多	最大	風向	瞬間	風向	日計	1時間	10分	(h)
11	20.2	26.0	15.6	2.2	NE	5.3	NE	9.2	NE	17.5	5.0	2.0	2.3
12	19.2	20.7	18.1	3.2	NNE	5.4	NE	10.1	NNE	57.5	16.5	4.5	0.0
13	20.2	23.2	17.3	2.4	N	4.7	NNE	7.2	N	0.0	0.0	0.0	0.2
14	20.7	24.0	18.8	1.6	N	3.1	N	5.2	NNW	17.5	10.0	3.5	0.0
15	20.5	21.5	19.6	1.8	N	3.6	NNW	7.0	N	171.0	26.0	8.5	0.0
16	24.6	29.3	20.4	3.0	SSW	5.8	SW	10.6	SW	2.0	1.5	1.0	2.6
17	23.1	25.4	20.4	3.0	SSW	5.3	SSW	9.4	SSW	23.5	14.0	6.5	0.0
18	20.6	23.1	19.5	1.7	SSW	3.5	SW	6.2	SW	16.5	8.0	5.0	0.4
19	20.9	23.5	18.5	1.3	SW	3.0	NW	5.3	WSW	40.5	19.5	5.5	0.4
20	23.4	26.3	20.1	3.8	SSW	6.8	SSW	13.8	SSW	58.0	11.0	6.5	0.0
前半旬	20.2	23.1	17.9	2.2	NNE					263.5			2.5
後半旬	22.5	25.5	19.8	2.6	SSW					140.5			3.4
旬	21.3	24.3	18.8	2.4	SSW					404.0			5.9
平年差/比	+1.6	-1.1	+4.0							532			11

観測所名	油津											10°C以上積算気温	222
日付	気温(°C)			風向・風速(m/s)						降水量(mm)			日照
	平均	最高	最低	平均	最多	最大	風向	瞬間	風向	日計	1時間	10分	(h)
11	20.3	23.4	16.7	2.7	W	5.9	E	8.2	E	27.0	7.5	4.5	0.5
12	20.7	23.5	19.2	2.8	NW	5.5	NW	9.0	E	70.0	19.0	8.0	0.5
13	20.8	22.8	18.9	2.0	NW	4.4	NE	7.1	NE	0.0	0.0	0.0	0.1
14	20.8	22.2	19.7	1.6	WNW	3.4	ENE	5.4	E	6.0	2.0	0.5	0.0
15	21.5	23.7	20.6	1.8	WNW	3.7	WNW	5.2	WNW	115.5	23.5	10.5	0.1
16	24.7	28.1	20.9	3.0	SW	5.9	SW	9.9	WSW	2.5	2.5	1.5	3.2
17	24.7	26.8	22.0	4.4	WSW	7.6	WSW	14.5	SW	10.0	8.5	7.0	0.0
18	22.3	24.0	21.0	2.5	W	7.1	W	10.6	W	0.0	0.0	0.0	0.0
19	21.5	24.1	20.4	1.4	E	4.1	E	5.9	E	19.0	7.0	3.5	0.1
20	24.2	27.2	20.8	3.2	SW	6.2	WSW	10.5	WSW	23.0	10.0	3.0	0.0
前半旬	20.8	23.1	19.0	2.2	WNW					218.5			1.2
後半旬	23.5	26.0	21.0	2.9	SW					54.5			3.3
旬	22.2	24.6	20.0	2.5	W					273.0			4.5
平年差/比	+1.7	0.0	+3.3							319			8

地域気象観測旬報

2021年5月11日～20日 宮崎県 (87)

(5/5)

観測所名	串間									10°C以上積算気温			223
日付	気温(°C)			風向・風速(m/s)						降水量(mm)			日照
	平均	最高	最低	平均	最多	最大	風向	瞬間	風向	日計	1時間	10分	(h)
11	20.5	26.5	15.9	3.0	NE	5.9	NE	9.3	NE	23.5	8.0	3.0	0.3
12	20.6	22.7	19.4	2.8	NE	6.0	NE	8.4	NE	72.5	15.5	6.0	1.0
13	21.3	24.5	19.5	2.9	NE	5.5	NE	8.0	NE	0.0	0.0	0.0	0.0
14	21.2	23.3	19.8	1.9	NE	4.7	ENE	6.9	NE	7.0	1.5	0.5	0.0
15	21.8	23.0	21.0	1.7	NE	5.7	NNE	9.8	NE	108.0	35.0	10.5	0.0
16	24.9	29.1	21.7	2.9	WSW	8.1	W	12.6	WSW	6.0	4.5	3.5	2.1
17	24.4	26.7	21.6	4.8	WSW	8.4	WSW	12.6	W	8.5	5.0	3.5	0.0
18	21.9	23.4	20.8	2.6	WSW	5.2	W	8.4	W	1.5	0.5	0.5	0.0
19	21.9	25.3	20.1	1.2	WSW	4.4	WSW	7.4	WNW	21.5	11.0	3.5	1.2
20	24.0	26.8	21.1	2.5	SSW	5.8	SSW	11.5	SSW	20.0	9.5	2.5	0.0
前半旬	21.1	24.0	19.1	2.5	NE					211.0			1.3
後半旬	23.4	26.3	21.1	2.8	WSW					57.5			3.3
旬	22.3	25.1	20.1	2.6	NE					268.5			4.6
平年差/比	+2.3	+0.3	+4.7							356			8

地域雨量観測旬報

2021年5月11日～20日　宮崎県 (87)

(1/1)

観測所名	日之影				諸塚				北方				椎葉				都農				えびの			
日付	降水量(mm)				降水量(mm)				降水量(mm)				降水量(mm)				降水量(mm)				降水量(mm)			
	日計	平年比	最大1時間	最大10分間	日計	平年比	最大1時間	最大10分間	日計	平年比	最大1時間	最大10分間	日計	平年比	最大1時間	最大10分間	日計	平年比	最大1時間	最大10分間	日計	平年比	最大1時間	最大10分間
11	0.5		0.5	0.5	4.0		4.0	2.0	5.0		5.0	2.0	0.5		0.5	0.5	0.5		0.5	0.5	17.0		7.5	4.0
12	44.0		5.5	2.0	67.5		9.0	2.5	91.5		7.5	2.5	70.5		10.5	2.5	198.0		23.0	5.0	52.5		13.5	4.5
13	1.0		0.5	0.5	3.0		1.0	0.5	2.0		0.5	0.5	1.5		1.0	0.5	0.0		0.0	0.0	0.0		0.0	0.0
14	0.0		0.0	0.0	1.5		0.5	0.5	1.0		0.5	0.5	0.0		0.0	0.0	19.0		3.0	1.0	8.5		7.0	3.0
15	38.5		9.5	2.5	55.5		12.0	5.0	55.5		16.5	5.0	65.0		15.5	5.0	81.5		16.0	4.0	155.5		30.5	10.0
半旬計/最大	84.0	274	9.5	2.5	131.5	394	12.0	5.0	155.0	437	16.5	5.0	137.5	278	15.5	5.0	299.0	552	23.0	5.0	233.5	360	30.5	10.0
16	0.0		0.0	0.0	7.0		4.5	3.0	0.5		0.5	0.5	11.0		7.0	3.0	2.0		2.0	1.5	34.5		6.5	2.5
17	17.0		6.5	3.5	15.0		4.5	2.0	3.5		2.0	0.5	43.0		7.0	2.5	5.0		2.5	1.5	86.5		31.5	11.5
18	6.0		4.5	1.0	4.5		4.0	1.0	6.0		5.0	1.5	8.5		6.0	1.5	6.0		5.0	1.0	28.0		16.0	5.5
19	2.0		2.0	0.5	4.0		2.5	1.0	3.5		2.0	1.0	3.5		1.5	0.5	10.0		4.5	1.0	42.0		10.5	3.0
20	76.0		10.5	3.0	130.5		27.5	9.5	80.0		13.0	5.0	227.5		41.5	11.0	74.5		14.0	5.5	201.5		42.0	12.0
半旬計/最大	101.0	302	10.5	3.5	161.0	472	27.5	9.5	93.5	243	13.0	5.0	293.5	739	41.5	11.0	97.5	150	14.0	5.5	392.5	640	42.0	12.0
旬計	185.0	239			292.5	409			248.5	308			431.0	422			396.5	291			626.0	476		
旬最大	76.0		10.5	3.5	130.5		27.5	9.5	91.5		16.5	5.0	227.5		41.5	11.0	198.0		23.0	5.5	201.5		42.0	12.0
起日	20		20	17	20		20	20	12		15	20	20		20	20	12		12	20	20		20	20

観測所名	野尻				国富				深瀬															
日付	降水量(mm)				降水量(mm)				降水量(mm)				降水量(mm)				降水量(mm)				降水量(mm)			
	日計	平年比	最大1時間	最大10分間	日計	平年比	最大1時間	最大10分間	日計	平年比	最大1時間	最大10分間	日計	平年比	最大1時間	最大10分間	日計	平年比	最大1時間	最大10分間	日計	平年比	最大1時間	最大10分間
11	8.0		3.0	1.0	6.0		2.5	1.0	23.0		6.5	3.0												
12	42.5		8.0	2.0	88.5		20.5	5.0	54.5		13.5	3.5												
13	0.0		0.0	0.0	0.0		0.0	0.0	0.0		0.0	0.0												
14	3.5		2.0	0.5	9.5		5.0	1.5	20.0		10.0	4.0												
15	85.5		20.0	6.0	90.0		21.0	5.5	112.0		18.5	7.0												
半旬計/最大	139.5	377	20.0	6.0	194.0	526	21.0	5.5	209.5	403	18.5	7.0												
16	1.5		1.0	1.0	0.5		0.5	0.5	2.0		1.0	0.5												
17	34.5		19.5	5.0	33.0		21.0	8.5	24.5		12.5	8.0												
18	10.5		8.5	3.5	6.5		5.0	2.5	5.5		2.5	2.0												
19	21.5		7.0	2.0	24.0		7.5	2.0	24.5		8.5	4.5												
20	81.5		20.0	7.5	69.5		17.5	5.5	27.5)		9.5)	3.5)												
半旬計/最大	149.5	410	20.0	7.5	133.5	355	21.0	8.5	84.0	159	12.5	8.0												
旬計	289.0	351			327.5	404			293.5	262														
旬最大	85.5		20.0	7.5	90.0		21.0	8.5	112.0		18.5	8.0												
起日	15		20	20	15		17	17	15		15	17												